

PARIS (MPE-Média) – Le prix du pétrole en euros s'est replié en mars de 2,9% après une hausse de 3,4% en février pour atteindre en moyenne 84,7€ par baril de Brent, a annoncé l'Institut National de la Statistique et des Etudes Economiques (INSEE) dans une note récente. Détails.

En mars, le prix du baril de pétrole de la mer du Nord (Brent) en dollars a reculé nettement (-5,8 % après +3,8 %). Il s'est établi à 109,7 \$ le baril. En euros, le recul du prix du Brent est moins marqué (-2,9 % après +3,4 %), du fait d'une dépréciation de la monnaie européenne vis-à-vis du dollar (-3,0 %), poursuit l'INSEE.

Pétrole et dérivés

en eu

	Prix		Variations (en %)	
	du dernier mois	du dernier mois	des 3 derniers mois	des 12 derniers mois
Prix du Brent en \$/baril	109,7	-5,8	0,3	-1,1
Prix du Brent en €/baril	84,7	-2,9	1,7	-10,1
Supercarburant €/L	0,59	-2,2	7,8	-0,1
Gazole-fioul domestique	705,4	-5,5	0,0	-9,1
Fioul lourd	479,2	-4,1	4,1	-10,1
Naphta	701,8	-4,9	-2,2	-13,1

Les prix sont en euros par tonne sauf indication contraire.

Source : Insee

Matières premières importées (hors énergie) en euros

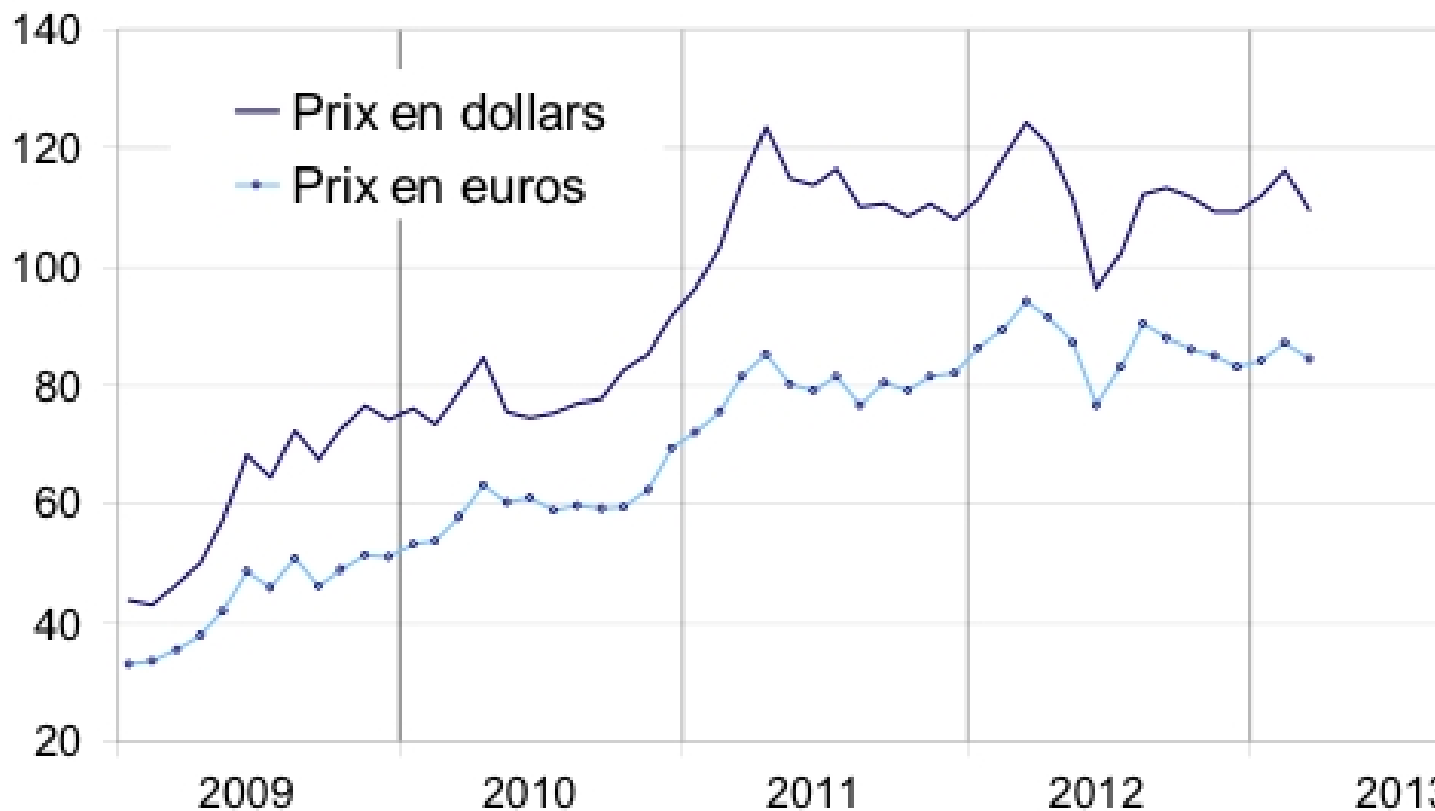
base 100 en 2005

	Indices		Variations (en %)	
	du dernier mois	du dernier mois	des 3 derniers mois	des 12 derniers mois
Alimentaires	189,7	3,3	0,3	2,1
<i>Denrées tropicales</i>	145,5	1,4	-5,6	-10,1
<i>Oléagineux</i>	242,5	1,5	-0,5	1,1
<i>Céréales</i>	216,7	3,1	1,8	4,1
<i>Sucre</i>	158,2	3,6	-3,4	-2,1
<i>Viande bovine</i>	125,6	9,7	11,3	3,1
Industrielles	178,8	-2,1	-0,6	-3,1
Agro-industrielles	114,8	3,4	3,6	0,1
<i>Fibres textiles naturelles</i>	138,5	7,5	13,2	-1,1
<i>Caoutchouc naturel</i>	307,0	-4,9	-1,6	-2,1
<i>Cuirs</i>	84,3	-1,8	1,9	1,1
<i>Pâte à papier</i>	87,4	3,0	4,5	1,1
<i>Bois sciés tropicaux</i>	97,0	0,5	-5,4	-3,1
<i>Bois sciés de conifères</i>	112,4	9,1	10,3	4,1
Minérales	213,9	-3,8	-1,8	-0,1
<i>Minerai de fer</i>	799,4	-6,8	10,0	-1,1

~~2013-04-15 21:40:00~~

Prix du pétrole (Brent)

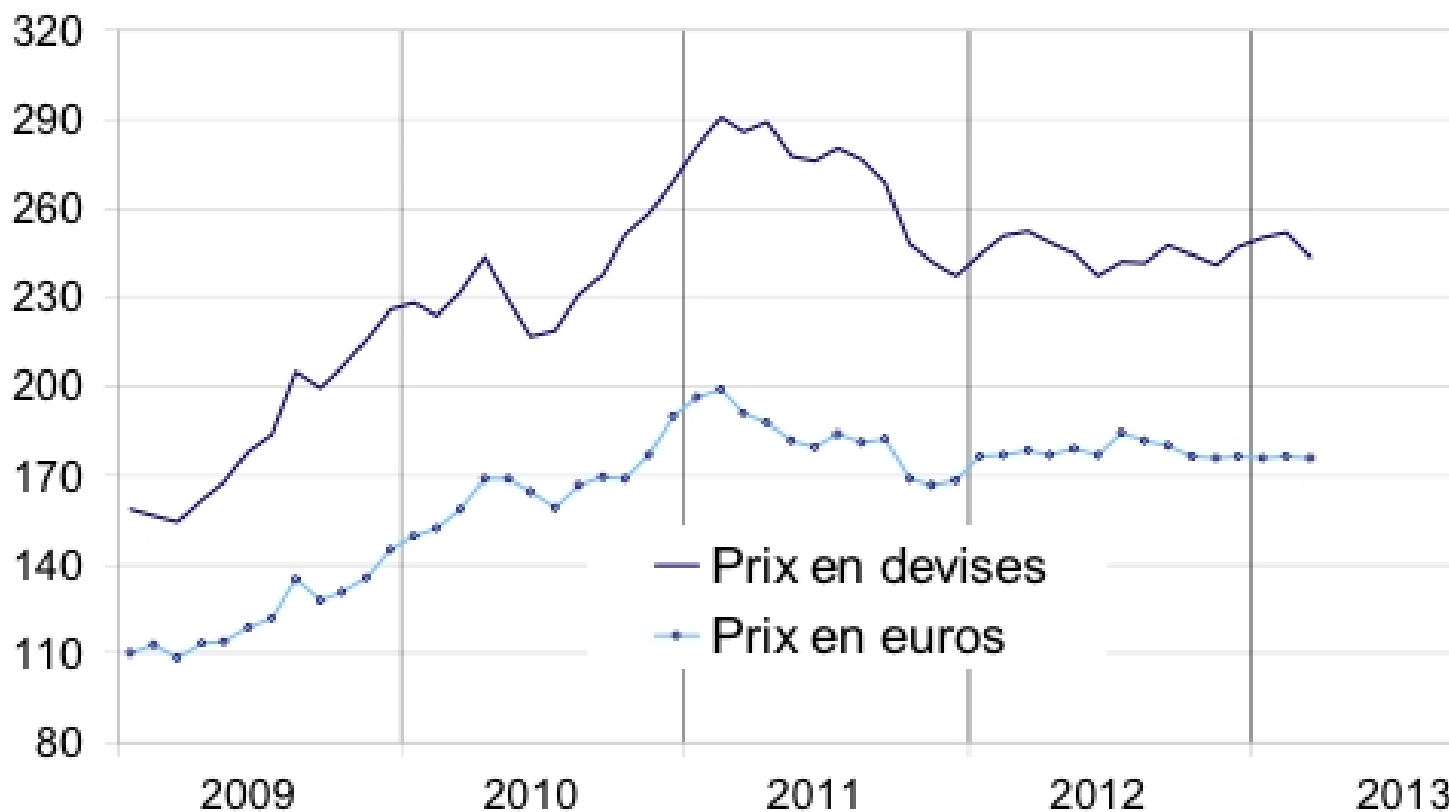
prix par baril



Source : Insee

Matières premières importées (ensemble, hors énergie)

indice base 100 en 2000

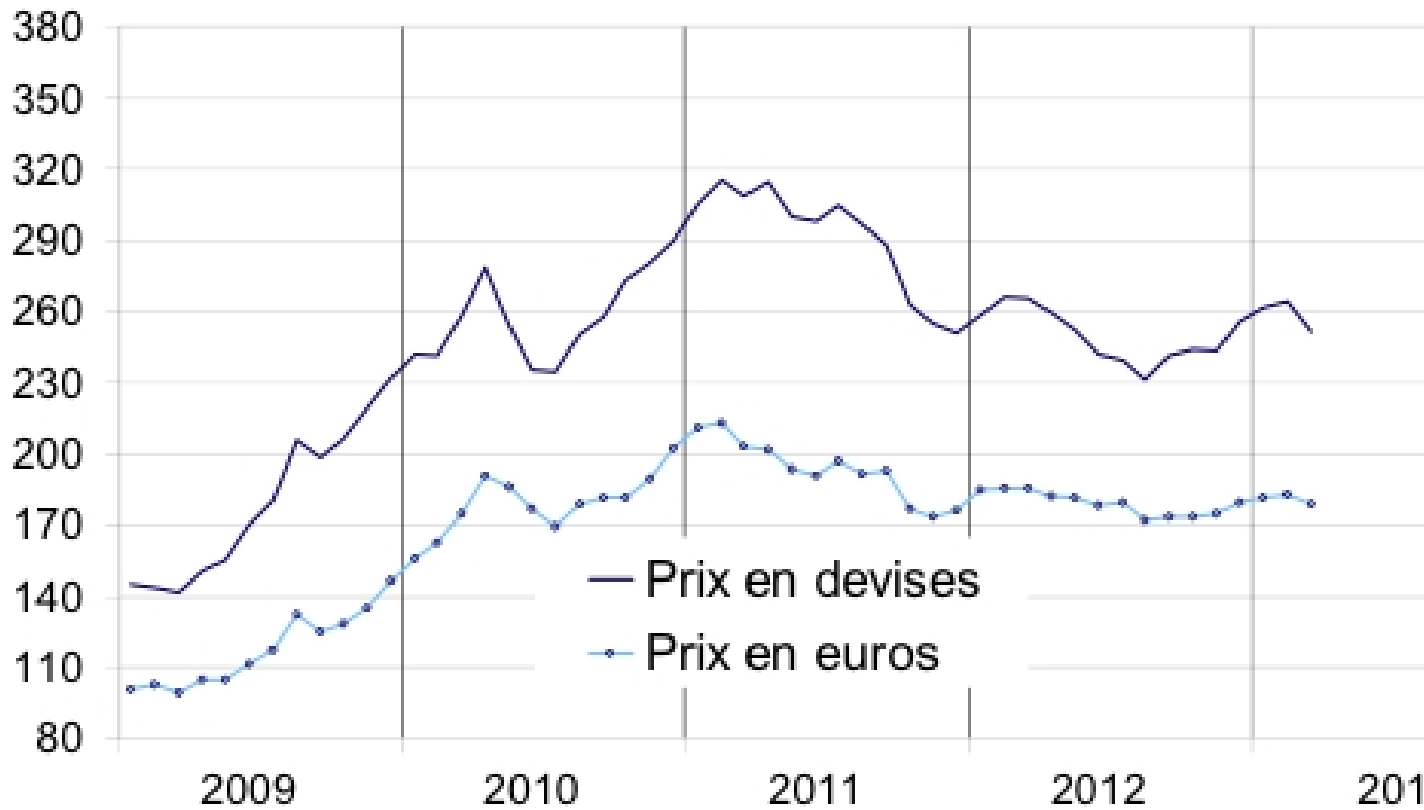


Source : Insee

De l'Insee (15/04/2013) à l'Insee (12/11/2016) de l'Insee (15/04/2013) à l'Insee (12/11/2016) de l'Insee (15/04/2013) à l'Insee (12/11/2016)

Ensemble des matières industrielles

indice base 100 en 2000



Source : Insee

<http://www.insee.fr/fr/themes/indicateur.asp?id=79>

La lettre et le site
Des Matières premières
et de L'Energie



www.mpe-media.com